

オンライン 実技試験

サロンワーク検定

ネイルスキルテスト
技術力の測定・診断

2026 年度
テスト詳細・試験要項

一般社団法人 NSTS・TB

NSTS[®]
Nail Skill Test System



ネイリスト証明書

技術レベル評価基準

■ レベル1～3(10～39点)

基礎レベル

サロンワークの基本的な知識と技術が身についています。ネイルケアや道具の適切な使い方を理解し、基礎技術の習得段階にあります。今後の技術向上に向けた土台ができています。

■ レベル4～6(40～69点)

中級レベル

基本技術が安定し、応用技術も身につけています。スムーズで正確な手技を行い、サロンワークを効率よくこなせる実践力があります。さらなる技術の完成度向上が期待されます。

■ レベル7～8(70～89点)

プロフェッショナルレベル

高い技術力と安定した施術精度を持ち、即戦力として現場で活躍できます。技術指導や後輩育成も可能な、総合的なサロンワーク力を備えています。

■ レベル9～10(90～100点)

エキスパートレベル

トップクラスの技術力を有し、一流の施術と指導ができる高度なレベルです。セミナー開催や専門的な技術指導など、業界をリードする指導者として活躍します。

サロンワーク検定・実技試験

NAIL SKILL TEST ネイルスキルテスト

ネイリストがサロンワークにおいて即戦力として働くための技術力・接客力を客観的に測定・証明する検定試験です。

実際のサロンメニューや業務を想定した内容で、既定時間内に丁寧かつ美しく仕上げるスキルを評価します。

試験の特徴

- ・実技・面接の2セクションで構成(基礎・応用・接客を含む)
- ・オンライン受験が可能
- ・100点満点・レベル1～10の10段階評価
- ・現場での即戦力レベルを明確に可視化

受験者のメリット

- ・自身の技術レベルを客観的に把握できる
- ・繰り返し受験することで成長過程を証明できる
- ・スキルアップや学び直しの目標設定に最適

サロン・採用側のメリット

- ・技術力の基準が明確で、採用判断に活用しやすい
- ・経験年数や自己申告に頼らず、共通基準で評価可能
- ・安心して任せられる技術力の指標となる

本検定

- ・受験者にとっては「できることを証明する武器」
 - ・サロン側にとっては「信頼できる技術力を見極める指標」
- となる、双方に価値のある技術証明制度です。

[特許申請中 NAIL SKILL TEST SYSTEM]

この試験を通して

サロンワークに特化した本試験は、ネイリストを目指す方をはじめ、現状の技術力を客観的に測定・診断し、その過程の結果を知るための試験です。

実際のサロンワークを想定した実技構成となっており、合格・取得レベルは「現場でどの程度即戦力として活躍できるか」を判断する指標となります。

評価はレベル1～10の10段階で行われます。サロンオーナーにとっては、技術力の基準が明確で、採用時の判断材料として活用しやすい検定です。

経験年数や自己申告だけでは分かりにくい技術レベルを、共通基準で把握することができます。

一方、受験者にとっては、現在のスキルレベルを把握できるだけでなく、繰り返し受験することで技術向上の過程を証明できる点が大きなメリットです。

常に最新の技術基準に基づいた試験内容のため、学び直し・スキルアップの目標設定にも最適です。

本検定は、プロとしての第一歩を示す証明書であると同時に、

- ・採用時には「できること」を明確に伝える武器
 - ・サロン側には「安心して任せられる技術力」を見極める指標
- として、双方にとって価値のある技術証明制度です。

ネイルスキルテスト実技試験概要

■ 実技試験は、レベルを問わず1種類で行います。スコアは、Level:1～10で評価します。

実技試験 65分間

【モデル】モデル同伴(左手)又は、自分の手(利き手ではない手)で行います。

【オンライン受験】オンラインで2台のカメラで行います。※自身でご準備ください。
カメラ1:俯瞰(審査用) カメラ2:正面(監査用)※テーブルより1m程度離す。
(会場受験の場合、カメラ2は、不要です。その際は監査1名カメラ1台が必要となります。)

【撮影】フレームアウトすると審査不可能となります。受験日までに撮影の練習と手順の確認を行ってください。



■ 別途:オンライン受験・当日要項を送付いたします。

(※オンライン受験の詳細は、受験申し込み後に、受験生本人宛のメールアドレスへ送付されます。)

試験・開始時の状態

「中指に、赤のマット色を塗布」



試験・終了時の状態

「4本に施術」



	実技試験項目	指定指
1	ジェルリムーブ: マシンオフ・ベース残し。 (赤色:マットカラージェルを塗布されている状態から始める)	中指
2	マシンネイルケア:ビットの使用方法・角度・動かし方。	片手五指
3	マシンネイルケア:ビット3種類の用途別の使い分け。 ①押し上げる ②除去する ③ラインを整える	片手五指
4	フィル・フォルム形成。	中指
5	ジェルカラーリング:ワンカラー 指定カラー:赤色(マット)	親指
6	バーチャルフレンチアート	人差し指
7	イクステンション(長さ出し) 長さ:8～10mm	薬指
8	試験要項に記載のジェルネイルアート作成:再現ネイルを行う。	当日 中指1本作成 その他の指画像提出
9※	【対象者限定】面接試験 / ネイリスト接客マナー・トーク ※通別日に実施	※通常一般では 行いません
10	撮影状態(動画・静止画)・サロンワーク総合	片手五指

工程審査フレームアウト 率＝審査不可能(減点)

審査項目

Salon work
On-line
test




試験について:一般的に、ネイルサロンでお客様にご提供する、サロンワークを審査します。衛生面に配慮し、項目を理解し、施術を行ってください。手指の消毒(本人・モデル双方とも)から開始してください。



ジェルリムーブ: マシンオフ・ベース一層を残します。マシンを使用した工程を審査します。(赤色:マットカラージェルを塗布されている状態から始める。)

マシンネイルケア


- 1.ビットの使用方法・角度・動かし方:回転数や安全配慮の有無
- 2.キューティクルライン・ビット3種類:押し上げる／除去する／ラインを整える／の用途別の使い分けの工程を審査します。



フォルム形成

ジェルリムーブ後のフィリンを行います。クリアジェルのみで、フォルムを形成する。仕上げまでの工程を審査します。

ジェルカラーリング:際まで隙間のないワンカラー仕上げ。ベースジェル／カラージェル塗り、トップジェルで仕上げまでの工程を審査します。



バーチャルフレンチアート:ベースには、スキンカラーをグラデーション塗布、奥行き感の技法、クリアジェルの活用、ホワイトカラーのフレンチアートで仕上げる工程を審査します。

イクステンション(長さ:8~10mm)
フリーエッジの形は、オーバルです。(仕上がりの画像を参考)
ネイルフォーム(推奨)／ネイルチップの使用方法、仕上げるまでの工程を審査します。**使用材料:ジェル、アクリルなど問いません**



当日 中指1本作成(ネイルチップを使用する。)
作成工程を審査します。

※画像の提出

事前作成したチップ3工程の画像と、当日作成したチップを合わせて5枚セットを撮影、指定のメールアドレスに提出する。

2026年度 ジェルネイルアート

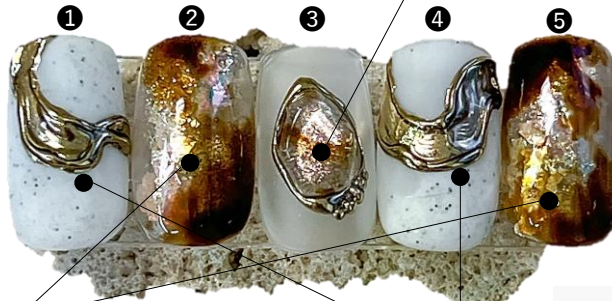
【課題：奥行きジュエリーアート】

デザイン全体の特徴を捉える

目的：お客様からの持ち込みアートを再現する、技術力を審査します。

③中指1本作成

・試験当日は、中指のデザインを1本作成します。



- ① 親指
- ② 人差し指
- ③ 中指
- ④ 薬指
- ⑤ 小指

金箔などを使用

流行りのマテリアルを使用。

凹凸を作るマテリアルを使用
質感など特徴を表現する。

ミラーパウダーを使用

流行りのマテリアルを使用。

使用禁止材料：既製品のパーツ／シールなど、使用禁止。

チップの長さ・色・デザインなど作成工程を撮影し、提出された画像を審査します。

・右手上向きチップ5枚を作成

デザインの特徴を捉え作成する。使用するカラーは、同色又は、同様色を使用する事。カラージェルをミックスするなど、同様色を再現してください。

【画像提出方法】

試験：アート提出の画像撮影について

提出には、当日作成、事前作成があります。試験申し込み後に送られる『実施日・要項』に記載されています。事前撮影や当日撮影の詳細をご確認ください。

■ 受験対策 レッスン動画（**無料視聴**） ※ご視聴には会員登録と受験申し込みが必要です。
課題ジェルアートを再現するための技術を、動画で練習しながら習得することができます。

YouTube

■ @NailSkillTestSystem・チャンネル



【視聴方法】

試験当日要項(別途送付)に**限定公開**のQRコードを記載。
QRコードよりご視聴いただけます。

重要:ご視聴は受験生本人のみ対象です。本事項につきましては、必ず厳守ください。



実技試験・注意事項

受験に際しての注意事項

この試験は、一般的なサロンワークを基準としています。試験項目がわからない場合でも事前の問い合わせなど対応致しません。予めご了承ください。

試験に必要なもの

用具用材に付きましては、実技試験項目の内容を確認し事前に、受験生本人でご準備ください。
審査に必要な、機材、カメラは、受験生本人でご準備ください。

事前審査

事前審査開始までにモデル同伴の場合は、共に着席する事。着席していない場合は受験できません。失格となります。
用具・消毒剤は事前に**すべて消毒を済ませて置くこと**。

テーブルセッティングと消毒管理

入室前にテーブルセッティング、すべての道具の消毒を済ませて下さい。一般的な**サロンワークを基準に**衛生的に行ってください。また、会場受験の場合、ゴミはすべて持ち帰り処分すること。

実技試験の爪と皮膚の状態について

指定の指以外には何もついていない状態にすること。モデルの爪が著しく傷んでいる。爪周りの皮膚に、著しい傷や疾患が認められる場合はモデルになれません。**試験1週間前から**ファイル及びキューティクルクリーン等の手入れをしないこと。

試験中の注意事項

1. カメラの音声をオフにすること。
2. 用具・材料の配置は、技術項目ごとに使用する、用具や材料をフレーム内に配置する事。
3. 飲食は禁止です。
4. 試験の際のお手回りのアクセサリは受験生・モデルともに時計のみとします。
5. 受験生のネイルに関して、カラーリング、デザインは自由です。
6. 頭髮については自由ですが、試験中は整える事など頭髮に触れる事は不衛生とみなします。試験の妨げにならないように注意して下さい。
8. 試験中、受験に必要な撮影機材以外の、「スマートフォン・携帯電話・PHS・スマートウォッチ等の多機能電子機器類は使用できません。(時計としても使用しないで下さい。)
9. 試験実施中、メディアによる取材や視察など、写真・動画撮影を行う場合があります。配信等の際は、個人情報保護法に基づき配慮したうえで実施します。

電波の障害

天候・その他によって、オンライン環境の維持が難しい場合がありますので、事前に電波の安定を確認し受験してください。

▼ブリーフィング

当日、事前審査の時間内に審査員の指示に従い、施術を施す手(モデルの手又は、ご自身の手)を決められた位置に配置してください。また、テーブルセッティング等もこの時間に確認いたします。

※タイムスケジュールに沿って、行動、作業を行ってください。

■工程審査・試験中の注意

俯瞰カメラ=真上から、手元が完全に見える状況を保ってください。開始から、終了まで、主催者のLIVEページが閉鎖されるまで、撮影の継続をお願い致します。また、照明は、明るく、**受験票のサイズにフレームを合わせて下さい**。照明につきましては、手元だけでなく、室内全体を明るくする事を推奨致します。照明の照度、撮影が十分でないと、審査する事が出来ません。LIVE画面に手元を映しながら、施術を行ってください。試験中は、施術をしている手元が画面から消えないようにご注意ください。

特に、スマートフォンでの参加を、予定されている方は、長時間の使用で充電が切れる、充電しながらの使用で高温になり自動で電源が落ちる等のトラブルには、十分気を付けてください。

■試験規定

- ・衛生的に施術できる場所で、テーブルセッティングを行い、**手指消毒から始める事**。
- ・事前審査開始から試験終了までフレームアウトしないこと。退席と見なします。**失格となります**。
- ・試験開始前、指示通り中指以外、自爪の状態である事。(自爪のようなリペア可。)違反行為は、**失格となります**。
- ・画像が不鮮明や撮影不備が確認された場合は、**再提出、再試験になる場合があります**。

■採点規定・減点・失格・採点不可

- A. 試験終了後に作品に手を加えた場合は失格。
- B. 入室時間から試験終了時間まで主催者のオンラインLIVE画面に接続していない場合は失格。
- C. タイムスケジュールに合わせて、オンラインLIVEにて施術、撮影など実施しない場合。
- D. モデル・受験生共に、試験中にLIVE画面からフレームアウトすること禁止。回線が切れたり、画面から消えたりしないこと。
- E. 試験終了完成作品は、指定の撮影時間内に、撮影を行い、指定のメールアドレスに送信する事。高画質を維持する事。
※メールアドレスは、受験票に記載されています。
- F. 作品画像の提出が指定された時間外の場合、また、アプリ等で加工がされている場合は失格。
- G. 申込時の受験生になり代わり、申込者以外が試験に参加した場合は失格。
- H. 試験中に著しい出血など生じた場合。
- I. 試験中や終了時、指示に従わない場合。
- J. 試験会場内では、私語は一切禁止です。
- K. 受験生への指示・アドバイスがあった場合、カンニングとみなし失格。
- L. 試験中、撮影・録音(スマートフォン・携帯電話・カメラ・タブレット等での撮影行為) LIVE配信は**禁止致します**。
行った場合、失格。
- M. 受験生の爪がモデル、またはモデルの爪の状態が事前準備の規定に従う事。
- N. 工程審査中、汚れなど確認された場合、減点となります。
- O. **試験に不要な物**を使用したり、オイル、その他溶剤をセッティングした、使用、未使用に関わらず失格。

一般社団法人NSTS・TB

NSTS®

Nail Skill Test System

